










# PREISLISTE

**RÖFIX - PRODUKTE**

2024

**DAS  
RÖFIX  
KOMPLETT  
SORTIMENT**

-  Mauermörtel
-  Creteo Beton/Tiefbau
-  Creteo Gala
-  Unterputze
-  Oberputze
-  Sanier- und Renovierprodukte
-  Wärmedämmsysteme
-  Anstriche & Beschichtungen
-  Fliesen- und Natursteinsysteme



**2024**



# Mauermörtel



## MAUERMÖRTEL

### RÖFIX 950



#### Kalk-Zement-Mauermörtel

Mauermörtel für normales, nicht hochdämmendes Mauerwerk (z.B. Ziegel, Zementsteine, Kalksandsteine). Für normale statische Anforderungen. Korn 0-3mm

25 kg

5,94

### RÖFIX 820



#### Wärmedämm-Mauermörtel

Hochwärmedämmender Leichtmauermörtel für wärmedämmendes und hochwärmedämmendes Mauerwerk. Für normale statische Anforderungen. Mit mineralischem Leichtzuschlag. Korn 0-2mm

20 kg

11,20

### RÖFIX 915



#### Zement-Mauermörtel

Mauermörtel für normales, nicht hochdämmendes Mauerwerk (z.B.: Ziegel, Zementsteine, Kalksandsteine). Für höhere statische Anforderungen. Korn 0-3mm

25 kg

7,30



# Creteo Beton/Tiefbau



## CRETEO BETON / TIEFBAU

### CRETEO STANDARD 990 DC20/25



#### Trockenbeton

Werksgemischter Trockenbeton nach ÖBV Richtlinie „Trockenbeton“ eignet sich für alle kleineren und größeren Betonarbeiten im Hoch-, Tief-, Garten- und Landschaftsbau. Korn 0-8mm

25 kg

5,70

### CRETEO STANDARD 990 DC30/37



#### Trockenbeton

Werksgemischter Trockenbeton nach ÖBV Richtlinie „Trockenbeton“ eignet sich für alle kleineren und größeren Betonarbeiten im Hoch-, Tief-, Garten- und Landschaftsbau. Korn 0-8mm

25 kg

5,99

### CRETEO STANDARD 990 DC30/37 - SILO



#### Trockenbeton

Werksgemischter Trockenbeton nach ÖBV Richtlinie „Trockenbeton“ eignet sich für alle kleineren und größeren Betonarbeiten im Hoch-, Tief-, Garten- und Landschaftsbau. Korn 0-8mm

1.000 kg

zuzüglich Siloaufstellpauschale

235,60

zuzüglich € 300,-  
für die Siloaufstellgebühr



**Creteo Gala**



## CRETEO GALA

### CRETEO GALA CC 633

#### Trass Drainbeton / Bettungsmörtel

Produkt kann auf geeigneten Unterbau im Innen- und Außenbereich als Drainbeton bzw. als Bettungsmörtel für Pflastersteine oder Pflasterplatten verwendet werden.  
Korn 2-8mm

25 kg

**6,60**



### CRETEO GALA CC 633 - SILO

#### Trass Drainbeton / Bettungsmörtel

Produkt kann auf geeigneten Unterbau im Innen- und Außenbereich als Drainbeton bzw. als Bettungsmörtel für Pflastersteine oder Pflasterplatten verwendet werden.  
Korn 2-8mm

1.000 kg

zuzüglich Siloaufstellpauschale

**187,20**

zuzüglich € 300,-  
für die Siloaufstellgebühr



### CRETEO GALA CC 645 FEIN ODER GROB

#### Trass Pflasterfugenmörtel

Frost- und Tausalzbeständig. Für Natur-, Betonpflastersteine und -platten.  
Produkt kann im Außen- und Innenbereich zur Verfüguung von Breitfugen bei allen handelsüblichen Pflastersteinen oder -platten im Bodenbereich verwendet werden.  
Korn 0-2mm (fein) bzw. 0-4mm (grob)

25 kg

**21,60**







# Unterputze



## UNTERPUTZE

### RÖFIX 510



#### Kalk-Zement-Grundputz

Leichtgängiger Grund- und Filzputz.  
Unterputz für Innenwände, Decken und  
Fassaden mit geringer Feuchtigkeits-  
belastung.  
Korn 0-1,5mm

25 kg

8,10

### RÖFIX 164



#### Innengrundputz Uni

Ökonomischer Grund- und Filzputz auf Gips-  
Spezialzementbasis mit Perlite-  
Leichtzuschlag. Für Innenwände und Decken  
auf allen normalen Putzgründen.  
Neuartiger Gips-Zementputz.  
Korn 0-1mm

25 kg

8,82

### RÖFIX 165



#### Innengrundputz Spezial

Grund- und Glättputz für Innenwände und  
Decken auf allen normalen Putzgründen.  
Korn 0-0,8mm

25 kg

8,82



## UNTERPUTZE

### RÖFIX 525

#### Sockelputz Flex

Wasserabweisender Leichtsockelputz für Fassaden.  
Insbesondere auf Leichtmauerwerken und porosierten Mauersteinen.  
Korn 0-1,4mm

30 kg

**11,40**



### RÖFIX 866

#### Kalk-Zement-Leichtgrundputz

Leichtgrundputz für Fassaden und Innenwände auf allen normalen und speziell für wärmedämmende Putzgründe wie Hohlziegeln, Porenbeton, etc.  
Mit EPS-Leichtzuschlag. Hochergiebig.  
Korn 0-1,6mm

25 kg

**9,30**



### RÖFIX 866 - SILO

#### Kalk-Zement-Leichtgrundputz

Leichtgrundputz für Fassaden und Innenwände auf allen normalen und speziell für wärmedämmende Putzgründe wie Hohlziegeln, Porenbeton, etc.  
Mit EPS-Leichtzuschlag. Hochergiebig.  
Korn 0-1,6mm



1.000 kg

zuzüglich Siloaufstellpauschale

**237,60**

zuzüglich € 300,-  
für die Siloaufstellgebühr





# Oberputze

NEU



## OBERPUTZE

### RÖFIX 715

#### Edelputz Spezial

Mineralischer, vergüteter, diffusionsoffener Struktur-Oberputz (Weißkalk, Weißzement, Marmorsand) auf WDVS und Unterputzen. Auf WDVS bzw. bei starker Bewitterung ist ein Egalisationsanstrich aufzubringen. Korn 0,5-0,7-1,0-1,5-2,0-3,0-4,0-7,0mm

25 kg - weiß

35,40



### RÖFIX PUTZGRUND PREMIUM

#### Aktiv-Grundierung

Mineralisierende Aktiv-Grundierung für pastöse Oberputze auf Unterputzen und Spachtelmassen.

Komponente des SycoTec-Fassadenschutzsystems

18 kg - weiß

Mehrpreis für eingefärbt: € 7,98

85,80



### RÖFIX BUNTSTEINPUTZ

#### Sockel- und Zierputz

Widerstandsfähiger Sockel- und Zierputz (organisch, colorierter Quarzsand) mit „MultiColor-Effekt“ für Außen- und Innenwände auf Unterputze und Spachtelungen.

Farbpalette laut Farbtonfächer.

Korn ca. 2,0mm

25 kg - farbig K4 - K109

90,90





## OBERPUTZE

### RÖFIX SISI-PUTZ VITAL



#### Struktur-Oberputz auf Silikonharzbasis

Witterungsbeständiger, wasserabweisender, diffusionsoffener Struktur-Oberputz mit SiSi Technologie für Fassaden auf WDVS und Unterputze. Untergrund mit RÖFIX Putzgrund PREMIUM vorbehandeln.

Korn 1,0-1,5-2,0-3,0mm

25 kg - weiß

Mehrpreis für eingefärbt PK 1: € 1,80

58,80

### RÖFIX SIL



#### Silikonharzputz

Hochwertiger Silikonharzputz für langlebige Fassaden, robuste Performance und ästhetische Optik.

Ideal für dauerhafte Qualität.

Korn 1,5-2,0mm

25 kg - weiß

Mehrpreis für eingefärbt PK 1: € 1,80

Mehrpreis für eingefärbt PK 2: € 3,30

58,80

### RÖFIX FIBRA



#### Silikonharzputz Premium

Geringste Verschmutzung durch Photokatalyse-Effekt und extrem widerstandsfähig durch Kevlar-Technologie. Untergrund mit RÖFIX Putzgrund PREMIUM vorbehandeln.

25 kg - weiß

Mehrpreis für eingefärbt PK 1: € 1,80

Mehrpreis für eingefärbt PK 2: € 3,30

76,50



# Sanier- und Renovierprodukte



## SANIER- UND RENOVIERPRODUKTE

### RÖFIX RENOSTAR



#### Universelle Renovier- und Haftspachtel

Mineralische Renovier- und Haftspachtel.  
1 bis 10 mm Auftragsdicke einlagig möglich.  
Armierungsspachtel bei WDVS-Sanierungen  
oder Fassadenputz-Armierung in Verbindung  
mit RÖFIX P50 Armierungsgewebe.  
Korn 0-0,5mm

25 kg

30,60

### RÖFIX RENOPLUS



#### Universeller Renovier- und Ausgleichsputz

Universal einsetzbarer Renovierputz.  
3-30 mm dick auftragbar.  
Ideal für Fassadensanierungen. Perfekt zum  
Ausgleich mineralischer Untergründe.  
Korn 0-1mm

25 kg

30,60

### RÖFIX RENOFINISH



#### Universelle Renovier- und Haftglätte

Mineralische Renovier- und Haftglätte.  
1 bis 2 mm Auftragsdicke.  
Ausgleichsglätte auf mineralischen  
Untergründen, tragfähigen Altputzen oder  
Betonflächen.  
Korn 0-0,1mm

25 kg

50,70





# Wärmedämm- systeme



# WÄRMEDÄMM- SYSTEME

## RÖFIX EPS-F 040



### EPS-Fassadendämmplatte 040 weiß


Wärmedämmplatte aus expandiertem Polystyrol-Hartschaum EPS-F15 (WLS 040) für WDVS gemäß EN 13163. (Produktzulassung)  
Kanten stumpf. 100 x 50cm  
Dicken: 1-2-3-4-5-6-7-8-9-10-12-14-16-18-20 ...

m<sup>3</sup>

Mehrpreis für Lagerabholungen: € 6,00

auf  
Anfrage

## RÖFIX EPS-F 031 RELAX



### EPS-Fassadendämmplatte 031 grau, geschlitzt

Wärmedämmplatte aus expandiertem Polystyrol-Hartschaum EPS-F15 (WLS 031) für WDVS gemäß EN 13163. (Produktzulassung)  
Kanten stumpf mit Entspannungsschnitten auf der Außenseite ab 8cm Dicke. 100 x 50cm  
Dicken: 1-2-3-4-5-6-7-8-9-10-12-14-16-18-20 ...

m<sup>3</sup>

Mehrpreis für Lagerabholungen: € 6,00

auf  
Anfrage

## RÖFIX EPS-S 035



### EPS-Sockeldämmplatte

Wärmedämmplatte aus expandiertem Polystyrol-Hartschaum EPS-S (WLG 035) für die Ausbildung von Sockel und Perimeterdämmung bis max. 85 cm unter Geländeoberkante.  
Kanten stumpf.

Dicken: 1-2-3-4-5-6-7-8-9-10-12-14-16-18-20 ...

m<sup>3</sup>

Mehrpreis für Lagerabholungen: € 6,00

auf  
Anfrage



# WÄRMEDÄMM- SYSTEME

## RÖFIX W50



### Klebe-/Armiermörtel

Mineralische, systemgeprüfte Klebe- und Armierspachtel (Grauzement) für Mindestputzdicke 3 mm. Hervorragend zum Kleben von EPS-Fassadendämmplatten.  
720 l/t - 1,4kg/m<sup>2</sup>/mm  
Korn 0-0,8mm

25 kg

16,50

## RÖFIX POLYSTAR



### Klebe-/Armiermörtel weiß

Mineralische, systemgeprüfte Klebe- und Armierspachtel (Weißzement) für Mindestputzdicke 3 und 5 mm. Für EPS und Mineralwolle geeignet.  
720 l/t - 1,4kg/m<sup>2</sup>/mm  
Korn 0-1,2mm

25 kg

16,50

## RÖFIX POLY LIGHT



### Klebe-/Armiermörtel leicht

Mineralischer, systemgeprüfter Klebe- und Armierungsmörtel (Weißzement, EPS) für Mindestputzdicke 3 und 5 mm. Für EPS und Mineralwolle.  
880 l/t - 1,1kg/m<sup>2</sup>/mm (+22% Volumen)  
Korn 0-1,2mm

25 kg

21,30



## WÄRMEDÄMM- SYSTEME

### RÖFIX OPTIFLEX 2K



#### Klebe- und Dichtmörtel, 2-komponentig

Zweikomponentige Zement/Dispersionsklebespachtel als Sockelabdichtung auf WDVS und Aussenputz-System. Ideal als Sockelfeuchteschutz.

20 kg

90,60

### RÖFIX OPTIFLEX 1K LIGHT



#### Klebe- und Dichtspachtelmasse 1-komponentig

Einkomponentige flexible Bauwerksabdichtung gegen drückendes und nicht drückendes Wasser im Sockelbereich.

Ideal als Sockelfeuchteschutz.

20 kg

93,60

### RÖFIX COLLSTAR



#### Klebemörtel

Mineralische, systemgeprüfte Klebespachtel (Zement) zum Kleben von Dämmplatten auf Holz- und Bitumenuntergründe.

25 kg

62,70



# WÄRMEDÄMM- SYSTEME

## RÖFIX P50



### Armierungsgewebe 4/4mm

Systemgeprüftes, universell einsetzbares, alkalibeständiges, hochwertiges Textilglasgitter zum Einbetten in RÖFIX Armierungs- und Renoviermörtel.  
Flächengewicht: > 145 g/m<sup>2</sup>.

55 m<sup>2</sup>

**74,10**



## RÖFIX HTR-P

### Schraubdübel mit Kunststoffschraube

Wärmebrückenfreier Universal-Schraubdübel mit Kunststoffschraube zur oberflächenbündigen Montage aller gängigen WDVS-Dämmstoffe im Alt- und Neubau.

Verankerungstiefe mind. 25mm

LÄNGE	STÜCK	PREIS
100 mm	100	<b>44,00</b>
120 mm	100	<b>50,00</b>
140 mm	100	<b>64,00</b>
160 mm	100	<b>74,00</b>
180 mm	100	<b>86,00</b>
200 mm	100	<b>94,00</b>
220 mm	50	<b>104,00</b>
240 mm	50	<b>112,00</b>
260 mm	50	<b>128,00</b>
280 mm	50	<b>144,00</b>
300 mm	50	<b>164,00</b>

## RÖFIX IF 300 PURCOLL

### Klebeschaum

Einkomponentiger Klebeschaum zur Verklebung von Polystyrol-, XPS- und PIR-Dämmplatten.  
Zur Verarbeitung mit der Montagepistole.

750 ml




**18,60**



# WÄRMEDÄMM- SYSTEME

## RÖFIX APL CLASSIC




### Anputzleiste-Gewebeleiste

Anputzleiste mit Gewebe, Bewegungslasche, Schattenfuge und Schutzsteg für schlagregensicheren Putzanschluss an Fenster, Türen und ähnlichen Bauteilen (mit 3D-Bewegungsaufnahme). Klasse 3.

240 cm - € 10,50  
150 cm - € 6,60 auf Bestellung

10,50

## RÖFIX APL 3D Membran Reno




### Anputzleiste-Gewebeleiste

Anputzleiste mit Gewebe, Bewegungslasche, Schattenfuge und Schutzsteg für schlagregensicheren Putzanschluss an Fenster, Türen und ähnlichen Bauteilen. "nur 6mm breit"

240 cm - € 10,50  
150 cm - € 6,60 auf Bestellung

10,50

## RÖFIX APL 3D Membran Rollladen



### Anputzleiste für Rollladenführungsschienen

Anputzleiste mit Gewebe, Bewegungslasche, Schattenfuge und Schutzsteg für schlagregensicheren Putzanschluss an Rollladenführungsschienen.


240 cm - € 10,50  
150 cm - € 6,60 auf Bestellung

10,50



# WÄRMEDÄMM- SYSTEME

## RÖFIX GEWEBEWINKEL



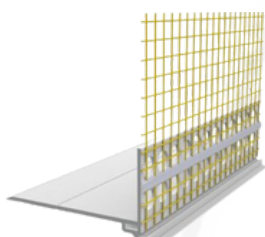
### Gewebewinkel

Kanteneckwinkel (90° Winkel) mit Glasfaser-  
gewebe für Wärmedämmverbundsysteme.  
Für 3 und 5mm Nennputzdicke.  
11,5 x 13,5cm

250 cm  
125 lfm Karton - € 115,00

2,30

## RÖFIX PRAKTIKA - 50mm



### Sockelprofil schmal

Sockelprofil mit Tropfkante,  
Steckverbinder und aufgeschweißtem,  
reissfestem Gewebe als wärmebrückenfreier  
Übergang zwischen Fassadendämmung und  
Sockeldämmung mit Abbruchlasche.

250 cm

12,60

## RÖFIX SOCKELEINSCHUBPROFIL - 100mm



### Sockelprofil breit


Sockelprofil mit Tropfkante,  
Steckverbinder und aufgeschweißtem,  
reissfestem Gewebe als wärmebrückenfreier  
Abschluss oder Abgrenzung der  
Fassadenfläche vom Sockelbereich  
(z.B. rückspringender Sockel).

250 cm

15,90



# WÄRMEDÄMM- SYSTEME



## RÖFIX TROPFKANTENPROFIL

### Tropfkantenprofil

Abschlussprofil zur Ausbildung von Tropfkanten im Übergangsbereich von vertikalen und horizontalen Flächen bei Wärmedämmsystemen.

250 cm

12,00



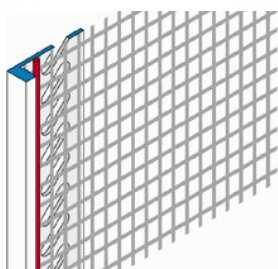
## RÖFIX ATTIKAPROFIL

### Attikaprofil

Das Attikaprofil mit aufgeschweißtem Gewebeteil bildet saubere Putzabschlüsse von Deckputzen auf Wärmedämm-Verbundsystemen beim Abschluss zum Attikablech.

250 cm

13,50



## RÖFIX W44 DECO-TEX

### Abschlussprofil

Das Abschlussprofil mit aufgeschweißtem Gewebeteil bildet Putzabschlüsse von Deckputzen auf Wärmedämm-Verbundsystemen.

200 cm - 6mm - € 4,20

200 cm - 3mm - € 3,90


4,20





# WÄRMEDÄMM- SYSTEME

## RÖFIX BAP 45




### Blechanschlussprofil

Putzanschlussprofil für bewegliche, wassersichere Verbindung zwischen Blech und Putz mit Steckverbinder (z.B. Sockelabschluss, Anschluss an Blechhochzug, Dachrandabschluss etc.).

200 cm

**14,10**

## RÖFIX DACHABSCHLUSSPROFIL




### Dachbelüftungsprofil

Putzabschlussprofil für Dachhinterlüftung zur Montage auf WDVS.

200 cm

**16,50**

## RÖFIX DEHNFUGENPROFIL



### Dehnfuge - Schlaufenprofil

Bewegungsfugenprofil für die Ausführung von Gebäudetrennfugen in WDVS. Fugenbreite 5-30mm. Innenecke oder Fläche.


250 cm

**28,20**



## WÄRMEDÄMM- SYSTEME

### RÖFIX W50 DUO-TEX - small



#### Bewegungsfugenprofil

Bewegungsfugenprofil mit TPE-Bewegungsglasche und Gewebe. Bei kleinen Bauteilbewegungen, wie z.B. bei Reihenhäusern. Für Fläche, Innen- und Außenecken. Steghöhe 5mm

200 cm

15,30

### RÖFIX FUGENDICHTBAND BG1 3-7mm



#### Dichtband 3-7mm / 15mm

Schlagregensichere Abdichtung aller Anschlussfugen (wie z.B. Fenster, Fensterbänke, Holzbalken etc.). Nur in dieser Dimension erfüllen sie die Anforderung an die UV-Beständigkeit und die Schlagregendichtheit.

7,5 m

6,90

### RÖFIX DICHT- UND KLEBMASSE POLYMER



#### Mehrzweck-Dicht- und Klebmasse

Elastischer, 1-komponentiger Klebe- und Dichtstoff (lösemittelfrei) mit „sofortiger“ Anfangshaftung.

290 ml

15,60



# Anstriche und Beschichtungen



# ANSTRICHE UND BESCHICHTUNGEN

## RÖFIX PI 223 MINERAL



### Mineral Innenfarbe

Diffusionsoffene Mineral-Innenfarbe.  
Mineralfarbe auf Kaliwasserglas/  
Dispersions-Basis für den Innenbereich.  
Abriebklasse 3. Dichte: 1,6kg/l

15 l - weiß

57,60

## RÖFIX PP 301 HYDRO LF



### Hydrosol-Tiefengrund

Universale, unpigmentierte, transparente,  
lösemittelfreie Spezialgrundierung für  
minderfeste Untergründe.

10 l

77,10

## RÖFIX FINISH MINERAL



### Handspachtelmasse und Spritzspachtel

Werksgemischte, gebrauchsfertige  
Dünnschicht-Spachtelmasse.  
Universelle, rohweiße Verputz- und Glättmasse  
auf Kalkbasis für Innenwände und Decken auf  
Beton-, Putz- und Gipskartonuntergründen.

25 kg

28,20



# ANSTRICHE UND BESCHICHTUNGEN

## RÖFIX PE 519 PREMIUM



### Fassadenfarbe

Dampfdiffusionsoffene Renovier-Außenfarbe auf Fassadenoberflächen. Durch eine aufwendige Kombinationsmethode (SISI®) werden die Vorteile der Bindemittel Silikat, Silikonharz und Reinacrylat vereint.

15 l - weiß

Mehrpreis für eingefärbt PK 1: € 8,40

Mehrpreis für eingefärbt PK 2: € 18,60

**186,60**

**€ 69,90**

5 l - weiß

## RÖFIX ALGENKILLER



### Spezialgrundierung

Gegen Algen, Flechten, Schimmelpilze.

Gebrauchsfertige, streichfähige Biozid-Lösung zur Sanierung von algen-, flechten- und pilzbefallenen Fassaden und anderen Oberflächen.

5 kg

**56,10**

## RÖFIX PP 403 MULTI



### Silikonharz-Lasur transparent

Neben der Funktion einer klassischen Lasur kann RÖFIX PP 403 MULTI als Schutzbeschichtung von mineralischen und organischen Oberflächen verwendet werden. Bei Außenanwendung mit RÖFIX Filmkonservierung EXTRA ausstatten. Beigabe von Silverglow Glitterzusatz möglich.

15 l

**197,70**



# ANSTRICHE UND BESCHICHTUNGEN

## RÖFIX PE 319 OUT SIDE



### Acryl Fassadenfarbe

Hochwertige Außen-Acrylfarbe für extreme Witterungsbedingungen.

Auf Putz- Beton- und WDVS-Oberflächen.

Für extrem exponierte Anwendungen (kein Vordach, Wetterseite, usw.).

15 l - weiß

Mehrpreis für eingefärbt PK 1: € 8,40

Mehrpreis für eingefärbt PK 2: € 18,60

**139,80**

**€ 49,50**

5 l - weiß

## RÖFIX PE 229 SOL SILIKAT



### Mineralische Silikat Aussenfarbe

Hochdeckender, hochdiffusionsoffener und wetterbeständiger Anstrich auf Sol-Silikatbasis. Zum Überstreichen von anspruchsvollen mineralischen Oberflächen. Besonders geeignet als Endbeschichtung auf RÖFIX Kalk-Systemen.

15 l - weiß

Mehrpreis für eingefärbt PK 1: € 8,40

**107,10**

## RÖFIX PP 201 SILICA LF



### Silikat Tiefgrund und Verdünnung

Transparente Grundierung mit algiziden und fungiziden Eigenschaften.

Verwendung einerseits als Tiefgrund zur Verfestigung mineralischer Untergründe und andererseits als Verdünnung für RÖFIX Silikatputze und Silikatfarben.

10 l

**61,80**



# Fliesen- und Natursteinsysteme



# FLIESEN- UND NATURSTEINSYSTEME

## RÖFIX AP 320



### Haftgrund mit Quarzsand

Lösemittelfreie, quarzsandhaltige Spezialgrundierung für Wand und Boden, im Innen- und Außenbereich. Zur Vorbehandlung von schwach bis nicht saugenden Untergründen.

Haftet auch an vielen Metallen.

10 l

105,30

## RÖFIX AG 650 FLEX S1



### Flexkleber C2 TE S1

Naturweißer, flexibler, verformbarer (S1), hoch standfester Dünnbettkleber.

Zum Verlegen von Steingut-, Steinzeug- und Feinsteinzeugfliesen und -platten. Perfekt für "Fliese-auf-Fliese"-Verlegung.

25 kg

38,70

## RÖFIX AG 670 FLEX S1 MBM SPEZIAL



### Mittelbettmörtel C2 TE S1

Frostsicherer, ausblühreduzierter Fliesen- und Plattenmittelbettkleber nach EN 12004.

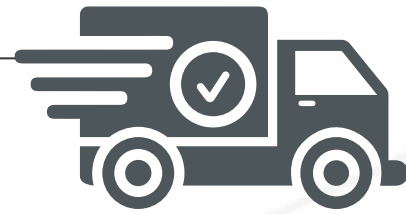
Im Boden- und Wandbereich, innen und außen anwendbar.

Für Fußbodenheizung geeignet.

25 kg

23,10





## ZUSTELLGEBÜHREN

### Sackware / Siloware / WDVS-Zubehör:

- Kostenlose Zustellung ab € 750,- Bruttowarenwert
- Kostenlose Zustellung ab 5 Paletten
- Zustellgebühr: € 90,- pro Abladung (Warenwert unter € 750,-)
- Abladezuschlag/Palette: Pauschal € 9,-
- Palettenrückstand: Pauschal € 24,-
- Retournierte Paletten: Pauschal Rückvergütung € 22,20
- Siloaufstellgebühr: Pauschal € 300,-

### Dämmplatten (EPS-F und EPS-S):

- Kostenlose Zustellung ab 20m<sup>2</sup> - bauseitige Mithilfe bei Abladung
- Frachtzuschlag je Lieferung bei 10 - 19,9m<sup>3</sup>: € 120,-
- Frachtzuschlag je Lieferung bei 5 - 9,9m<sup>3</sup>: € 180,-
- Frachtzuschlag je Lieferung unter 5m<sup>3</sup>: "nur Abholung möglich"
- Abholung von Dämmstoffen: Mehrkostenzuschlag € 6,-
- Dämmstoffe werden nicht retour genommen

### Rücklieferung/Rücknahmen:

- Manipulationsgebühr: -20% vom Fakturawert
- Retourfracht: € 120,- pro Abholung (falls Abholung erwünscht wird)

### Sonstiges:

- RABATTE sind für größere Bestellungen möglich.
- Benötigen Sie etwas anders, einfach anfragen.
- Fragen Sie per Mail oder telefonisch bei uns an, um ein individuelles Angebot zu erhalten.

### Zahlungsarten:

- Der Einkauf von Waren ist bei uns nur per Vorausüberweisung oder Barzahlung möglich.
- Ebenso können Telebanking-Überweisungen vor Ort durchgeführt werden.

**Wir liefern österreichweit, ausgenommen Vorarlberg !!!**



## ÜBER UNS

# NORM & DESIGN ETICS GmbH



Staudacher Straße 1  
4064 Oftering



0664 - 916 38 42



office@norm-design.at

## Folge uns:



[www.norm-design.at](http://www.norm-design.at)



[www.facebook.com/norm.design.etics.gmbh](https://www.facebook.com/norm.design.etics.gmbh)



[www.instagram.com/norm\\_design\\_2004](https://www.instagram.com/norm_design_2004)



[www.tiktok.com/@norm\\_design](https://www.tiktok.com/@norm_design)

